

# Intesis™ Fujitsu RAC & VRF indoor unit compatibilities

In this document the compatible Fujitsu Air conditioner **indoor units** models with the following Intesis™ AC interfaces are described: / *En este documento se describen las **unidades interiores** de aire acondicionado de Fujitsu compatibles con las siguientes pasarelas Intesis™ para Aire Acondicionado:*

ORDER CODE	LEGACY ORDER CODE	PRODUCT FAMILY
INMBSFGL001R000	FJ-RC-MBS-1	AC interface
INKNXFGL001R000	FJ-RC-KNX-1i	AC interface
INWMPFGL001R000	FJ-RC-WMP-1	AC interface
INWFIFGL001R0XX	FJ-RC-WIFI-1B	AC Cloud Control solution

**NOTE:** If you have a **General, Fuji Electric** or **Hiyasu** unit, please check the specific list:  
**NOTA:** Si dispone de una unidad **General, Fuji Electric** o **Hiyasu**, por favor verifique la lista específica:

**General**

[https://www.intesis.com/docs/compatibilities/inxxxfgl001r000\\_general\\_compatibility](https://www.intesis.com/docs/compatibilities/inxxxfgl001r000_general_compatibility)

**Fuji Electric**

[https://www.intesis.com/docs/compatibilities/inxxxfgl001r000\\_fuji-electric\\_compatibility](https://www.intesis.com/docs/compatibilities/inxxxfgl001r000_fuji-electric_compatibility)

**Hiyasu:**

[https://www.intesis.com/docs/compatibilities/inxxxfgl001r000\\_hiyasu\\_compatibility](https://www.intesis.com/docs/compatibilities/inxxxfgl001r000_hiyasu_compatibility)

The compatible **models** are classified by geographic areas and they always refer to **indoor units**, not references of indoor plus outdoor units. / *Los **modelos** compatibles están clasificados por áreas geográficas y siempre se refieren a **unidades interiores**, no referencias a unidades interiores más exteriores.*

Any AC unit with a model number not specified in this list might not be compatible with the AC interface and therefore can't be used without previously checking the model compatibility, contact your supplier for this. / *Cualquier modelo de aire acondicionado que no esté en la lista puede no ser compatible con la pasarela y por tanto no puede utilizarse sin consultar la compatibilidad del modelo. Contacte con su proveedor para conseguir esta información*

The information, contents and data of any kind contained in the pages of this document are reviewed before its publishing; however, HMS Networks cannot guarantee that it is absolutely free of misprints, typing errors, composition defects and equivalent problems, and we recommend the users pay attention to the possible up-dates of the document. / *La información, contenido y datos de cualquier tipo contenidos en este documento son revisados antes de publicarse; sin embargo, HMS Networks no puede garantizar que está absolutamente libre de erratas, errores de escritura o de composición, así como problemas equivalentes. Por este motivo recomendamos a los usuarios estar atentos a las actualizaciones del documento.*

HMS Networks undertakes maximum efforts to avoid any error in the contents that could appear on this document and cannot be responsible for the consequences that could arise out of errors in the contents that could appear on this document. / *HMS Networks realiza el máximo esfuerzo para evitar cualquier error en los contenidos de este documento, pero no puede hacerse responsable de las consecuencias que puedan producirse debido a los errores en este documento.*

Issue date / *fecha de publicación:* 09/2018

1. **European Compatible AC indoor units / Unidades de Aire Acondicionado europeas compatibles:**

<b>INDOOR UNIT TYPE</b> <i>TIPO DE UNIDAD INTERIOR</i>	<b>SUPPORTED INDOOR UNIT MODELS</b> <i>MODELOS DE UNIDAD INTERIOR SOPORTADOS</i>	<b>MODEL TYPE</b> <i>TIPO DE MODELO</i>
<b>Wall Mounted</b> Pared	ASHG 30/36 LMTA <sup>1,2,3</sup>	RAC Split
	ASY 50/71/80 Ui-LF	
	ASY 80/100 Ui-LM <sup>1,2</sup>	
	ASY xx Ui-LMC <sup>1,2</sup>	
	ASY 25/35 Ui-LT <sup>1,2</sup>	
	ASY 25/35 Ui-LU <sup>1,2</sup>	
	ASYA 24/30 LCC	
	ASYA xx LEC <sup>1,2</sup>	
	ASYA xx LKC <sup>1,2</sup>	
	ASYB xx LDC <sup>1</sup>	
	ASYG xx LTCA <sup>1,2</sup>	
	ASYG xx LTCB <sup>1,2</sup>	
	ASYG xx LECA <sup>1,2</sup>	
	ASYG xx LECB <sup>1,2</sup>	
	ASYG xx LFCA <sup>1</sup>	
	ASYG xx LFCC <sup>1</sup>	
	ASYG xx LJCA <sup>1,2</sup>	
	ASYG xx LMCA <sup>1,2</sup>	
	ASYG xx LMCB <sup>1,2</sup>	
	ASYG xx LMCE <sup>1,2</sup>	
	ASYG xx LVCB <sup>1,2</sup>	
	ASYG xx LUCA <sup>1,2</sup>	
	ASAG xx LJCA <sup>1,2</sup>	Multi
	ASU 07/09/12/15 RLF1 <sup>1,2</sup>	
	ASU 18/24 RLF1 <sup>1</sup>	
	ASU xx RMLQ	
	ASYG 18 LFC <sup>1</sup>	
	ASYG 24 LFCC <sup>1</sup>	
	ASYG xx LMC <sup>1,2</sup>	
	ASYG xx LMCE <sup>1,2</sup>	
	ASYG xx LU <sup>1,2</sup>	VRF
	AS xx UFADR <sup>1</sup>	
	AS xx UFAJR <sup>1</sup>	
	ASYA xx GACH <sup>3</sup>	
	ASYA xx LACH <sup>1</sup>	
	ASYA xx LATF	
ASYE xx GACH <sup>3</sup>		
ASYExxLACF <sup>1</sup>		
ASYExxLACH <sup>1</sup>		

<b>Ducted Conductos</b>	ACG xx UiA-LB		
	ACG xx UiA-LL		
	ACG xx UiA-LM		
	ACH xx UiA-LL		
	ACY xx UiA-LB		
	ACY 125/140 UiA-LH		
	ACY 200/250 UiAT-LH		
	ACY xx H UiAT-LH		
	ACY xx UiA-LL		
	ACY xx UiA-LM		
	ACY xx UiAT-LM		
	ACY xx Ui-MI		
	ACY 71 UiB		
	ACY 80/100/125 Ui		
	ARH xx LUAN		
	ARHG 45/54/60 LHTA		
	ARHG xx LHTBP		
	ARHG xx LLTB		
	ARHG xx LMLA		
	ARHG xx LMLE		
	ARY xx LUAN		
	ARY xx UUAK		
	ARY xx UUAN		
	ARYA xx LCTU		
	ARYC xx LCTU		
	ARYC xx LHTA		
	ARYF xx LBLU		
	ARYF xx LBTU		
	ARYG xx LHTA		
	ARYG xx LLTA		
	ARYG xx LLTB		
	ARYG xx LMLA		
	ARYG xx LMLE		
	ARU xx RLF		Multi
	ARU xx RML		
	ARY xx LUAB		
	ARY xx LUAD		
	ARYG xx LSL		
	ARYG xx LTT		
	ARYG xx LTTB		Maxi Multi
	ARYG 18 LLTB		
	ARYG xx LML		VRF
AR xx UFAAR			
ARXA xx GALH <sup>3</sup>			

	ARXA xx GBLH <sup>3</sup>	
	ARXA xx LALR	
	ARXA xx LATF	
	ARXA xx LATH	
	ARXA xx LBLR	
	ARXB xx GALH <sup>3</sup>	
	ARXB xx LALF	
	ARXB xx LALH	
	ARXB xx LATF	
	ARXB xx LATH	
	ARXB xx LATR	
	ARXC xx GATH <sup>3</sup>	
	ARXC xx LATF	
	ARXC xx LATH	
	ARXD xx GALH <sup>3</sup>	
	ARXD xx LATH	
	ARXK xx GALH <sup>3</sup>	
	ARXK xx GCLH <sup>3</sup>	
<b>Cassette</b>	AUG xx FUAS	<b>RAC CAC Split</b>
	AUG xx UUAS	
	AUT xx UUAS	
	AUHG xx LRLA	
	AUHG xx LRLB	
	AUHG xx LRLE	
	AUU xx RML	
	AUY xx UiA	
	AUY xx UiA-LB <sup>2</sup>	
	AUY xx UiA-LR	
	AUY xx UiAT-LR	
	AUY xx UiA-LV	
	AUY xx LUAS	
	AUY xx UUAS	
	AUYA xx LATN	
	AUYA xx LBLU	
	AUYA xx LCLU	
	AUYF xx LAL	
	AUYF xx LBL	
	AUYG xx LRLA	
	AUYG xx LRLE	
	AUYG xx LVLA	
	AUYG xx LVLB	
	AUU xx RLM	
	AUYG xx LVL	
	AUYG xx LVLBB	

	AUYG xx LRL	Maxi Multi
	AUYG 18 LVLBB	
	AUYG 22/24 LVL	
	AU xx UFAAR	VRF
	AU xx UFARR	
	AU xx UFASR	
	AUYA xx LATF	
	AUXA xx GALH <sup>3</sup>	
	AUXA xx LALH	
	AUXB xx GALH <sup>3</sup>	
	AUXB xx LALH	
	AUXB xx LATF	
	AUXD xx GALH <sup>3</sup>	
	AUXD xx LALH	
	<b>Ceiling</b> /Techo	ABHG 36/45/54 LRTA
ABHG 30/36 LRTE		
ABHG 18/24 LVTA		
ABY xx UiA-LR		
ABY xx UIA-LV		
ABY xx UiAT-LR		
ABYA xx LBT		
ABYA xx LCT		
ABYF xx LBT		
ABYG xx LRTA		
ABYG xx LRTE		
ABYG xx LVTA		
ABYG xx LVTB		
AGY 200/250 UiAT-LH		
AGYF xx LAC <sup>1</sup>		
AGYG xx LVCA <sup>1</sup>		
AGYG xx LVCB <sup>1</sup>		
ABYG xx LVT		Multi
ABYG xx LVTB		
ABYG 30/36 LRTE		Maxi Multi
ABYG 45 LRTA		
ABYA xx GATH <sup>3</sup>	VRF	
ABYA xx LATF		
ABYA xx LBTH		
<b>Ceiling Wall</b>	AWYA xx LATF	VRF
<b>Floor /Wall mount</b>	ABYG xx LVTA	RAC

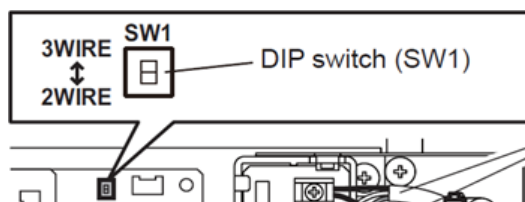
	ABYG xx LVTB	
<b>Floor Standing console</b>	AGY xx Ui-LV	RAC
	AGU xx RLF <sup>1</sup>	Multi
	AGY xx Ui-MI	
<b>Compact Console</b>	AGYG xx LVC	

- xx stands for the power of the indoor unit / xx especifica la potencia de la unidad interior (07/09/12/14/18/22/24/30/36/45/54/60/72/90)

<sup>1</sup> Units marked with this note need an additional connection wire with connector. / Las unidades marcadas con esta nota requieren una conexión adicional con conector.

<sup>2</sup> Units marked with that note may need a communication kit. See table below to check. / Las unidades marcadas con esta nota pueden necesitar un kit de comunicación. Ver la tabla siguiente para comprobarlo.

<sup>3</sup> Units marked with this note need to be change the DIP-Switch(SW1) setting on AC indoor unit PCB. Set SW1 to "3-WIRE" position before connection and turn ON the power. / Las unidades marcadas con esta nota requieren de un cambio en el micro interruptor (SW1) de la PCB interna de la unidad de AA. Cambiar el interruptor SW1 a la posición "3-WIRE" antes de conectar a la alimentación.



Note: Some units may have, besides the switch, also a Jumper bridge "JM9" which is cut by factory in the case of 2-wires. Remember to solder this for 3-wired application.

Nota: Algunas unidades pueden tener, además del interruptor, también un puente1 "JM9" que se corta de fábrica en el caso de 2 cables. Recuerde soldar esto para la aplicación de 3 hilos.

Depending on the connected remote controller type or performing control, following setting is required:

Status	DIP switch	Jumper (JM9)
2-wire-type wired remote controller is connected	2WIRE/3WIRE (Factory setting)	JM9 (Disconnected)
3-wire-type wired remote controller is connected or Server room control	2WIRE/3WIRE	JM9 (Connected) (Factory setting)

INDOOR UNITS UNIDADES INTERIORES	Communication Kit / Kit de comunicación
ASAG xx LJCA	UTY-XCBXZ1
ASU xx RLF1	UTY-XCBXZ2
ASY xx Ui-LM	UTY-TWRX
ASY xx Ui-LV	UTY-TWBXF
ASY xx Ui-LU	UTY-TWBXF
ASYA xx LEC	UTY-XCBXE

ASYA xx LKC	UTY-XCBXE
ASYG xx LECA	UTY-XCBXE
ASYG 14 LECA	UTY-XCBXZ1
ASYG xx LECB	UTY-XCBXE
ASYG xx LMCA	UTY-XCBXZ2
ASYG xx LMCB	UTY-XCBXZ2
ASYG xx LMC	UTY-XCBXZ2
ASYG xx LMCE	UTY-XCBXZ2
ASYG xx LMTA	UTY-XW NX
ASYG xx LTCA	UTY-TWBXF
ASYG xx LTCB	UTY-TWBXF
ASYG xx LU	UTY-TWBXF
ASYG xx LUCA	UTY-TWBXF
ASYG xx LVCB	UTY-XCBXZ2

- The models are referred to **indoor units**, not references of indoor plus outdoor units. / *Los modelos se refieren a **unidades interiores**, no referencias a unidades interiores más exteriores.*
- AC units compatible with **AR-3TA, AR-6TA, AR-WAE1E** wired remote controller are also compatible with our solution. / *Las unidades de AA compatibles con el mando cableado **AR-3TA, AR-6TA, AR-WAE1E** también son compatibles con nuestra solución.*
- Any AC unit with a model number not specified in this list might not be compatible with the AC interface and therefore can't be used without previously checking the model compatibility, contact your supplier for this. / *Cualquier modelo de aire acondicionado que no esté en la lista puede no ser compatible con la pasarela y por tanto no puede utilizarse sin consultar la compatibilidad del modelo. Contacte con su proveedor para conseguir esta información.*

## 2. North America Compatible AC indoor units / Unidades de Aire Acondicionado de Norte América compatibles:

<b>INDOOR UNIT TYPE</b> <i>TIPO DE UNIDAD INTERIOR</i>	<b>SUPPORTED INDOOR UNIT MODELS</b> <i>MODELOS DE UNIDAD INTERIOR SOPORTADOS</i>
<b>Wall Mounted</b> Pared	ASU 18 CL <sup>2</sup>
	ASU 24 CL1 <sup>2</sup>
	ASU 30/36 CLX1 <sup>2</sup>
	ASU 07/09/12 RLF <sup>1,2</sup>
	ASU 18/24 RLF <sup>2</sup>
	ASU 07/09/12 RLF1 <sup>1,2</sup>
	ASU 18/24 RLF1 <sup>1</sup>
	ASU xx RLS <sup>1</sup>
	ASU xx RLS2 <sup>1</sup>
	ASU xx RLS3 <sup>1</sup>
	ASU xx RLX <sup>2</sup>
	ASU xx RLB <sup>2</sup>
	ASU xx RLXB <sup>2</sup>
ASU 9/12/18 RMLQ	
<b>Slim Duct</b> Conductos	ARU xx RLF
	ARU xx RML
	ARU 9/12/18 RMLQ
<b>Compact Cassette</b> Cassette compacto	AUU xx RLF
	AUU xx RML
<b>Ceiling cassette</b> Cassette de techo	AUU xx RCLX
<b>Floor Mount</b> Suelo	AGU xx RLF <sup>2</sup>
<b>Ceiling</b> Techo	ABU xx RSLX
<b>Universal</b>	ABU xx RULX

- xx stands for the power of the indoor unit / xx especifica la potencia de la unidad interior (07/09/12/15/18/24/30/36/42)

<sup>1</sup> Interface module required. Ask your local Fujitsu distributor for more information.

<sup>2</sup> Wired remote controller plug required. Ask your local Fujitsu distributor for more information.



- The models are referred to **indoor units**, not references of indoor plus outdoor units. / *Los modelos se refieren a **unidades interiores**, no referencias a unidades interiores más exteriores.*
- AC units compatible with **AR-3TA, AR-6TA, AR-WAE1E** wired remote controller are also compatible with our solution. / *Las unidades de AA compatibles con el mando cableado **AR-3TA, AR-6TA, AR-WAE1E** también son compatibles con nuestra solución.*
- Any AC unit with a model number not specified in this list might not be compatible with the AC interface and therefore can't be used without previously checking the model compatibility, contact your supplier for this. / *Cualquier modelo de aire acondicionado que no esté en la lista puede no ser compatible con la pasarela y por tanto no puede utilizarse sin consultar la compatibilidad del modelo. Contacte con su proveedor para conseguir esta información.*

3. **South-East and Central Asia Compatible AC indoor units / Unidades de Aire Acondicionado del Sureste y centro de Asia compatibles:**

<b>INDOOR UNIT TYPE</b> <i>TIPO DE UNIDAD INTERIOR</i>	<b>SUPPORTED INDOOR UNIT MODELS</b> <i>MODELOS DE UNIDAD INTERIOR SOPORTADOS</i>
<b>Wall Mounted</b> pared	ASAG xx LJCA <sup>1,2</sup>
<b>Cassette</b>	AUAG xx LRLC-A

- xx stands for the power of the indoor unit / xx especifica la potencia de la unidad interior (07/09/12/15/18/24/30/36/42)

<sup>1</sup> Units marked with this note need an additional connection wire with connector. / Las unidades marcadas con esta nota requieren una conexión adicional con conector.

<sup>2</sup> Units marked with that note may need a communication kit. See table below to check. / Las unidades marcadas con esta nota pueden necesitar un kit de comunicación. Ver la tabla siguiente para comprobarlo.

- The models are referred to **indoor units**, not references of indoor plus outdoor units. / *Los modelos se refieren a **unidades interiores**, no referencias a unidades interiores más exteriores.*

<b>INDOOR UNITS</b> <i>UNIDADES INTERIORES</i>	<b>Communication Kit /</b> <i>Kit de comunicación</i>
ASAG xx LJCA	UTY-XCBXZ1

- AC units compatible with **AR-3TA, AR-6TA, AR-WAE1E** wired remote controller are also compatible with our solution. / *Las unidades de AA compatibles con el mando cableado **AR-3TA, AR-6TA, AR-WAE1E** también son compatibles con nuestra solución.*
- Any AC unit with a model number not specified in this list might not be compatible with the AC interface and therefore can't be used without previously checking the model compatibility,

contact your supplier for this. / *Cualquier modelo de aire acondicionado que no esté en la lista puede no ser compatible con la pasarela y por tanto no puede utilizarse sin consultar la compatibilidad del modelo. Contacte con su proveedor para conseguir esta información.*

**4. Australia and New Zealand AC indoor units / Unidades de Aire Acondicionado de Australia y Nueva Zelanda compatibles:**

<b>INDOOR UNIT TYPE</b> <i>TIPO DE UNIDAD INTERIOR</i>	<b>SUPPORTED INDOOR UNIT MODELS</b> <i>MODELOS DE UNIDAD INTERIOR SOPORTADOS</i>	
<b>Wall Mounted</b> Pared	ASTG xx JECB <sup>1</sup>	RAC
	ASTG xx CMCA <sup>1</sup>	
	ASTG xx JVCA <sup>1</sup>	
	ASTG xx JFCC	
	ASTG xx KMCA <sup>1</sup>	
	ASTG xx LVCC <sup>1</sup>	
	ASTG xx LFCC	
	ASTG xx KUCA <sup>1</sup>	
	ASTG xx LUCB <sup>1</sup>	
	ASTG xx LVCA	
	ASTG xx LVCB	
	ASTG xx LFCA	
	ASTG xx LFCB	
	ASTG xx LUCA	
<b>Floor</b> Suelo	AGTV xx LAC	RAC
<b>Floor / Ceiling</b> Suelo / Techo	ABTG xx LVTA	RAC/VRF
	ABTG xx LVTC	
<b>Under Ceiling</b> Bajo Techo	ABTA xx LBT	RAC
	ABTA xx LAT	
	ABTA xx LCTU	
	ABTG xx LRTA	
<b>Compact Cassette</b> Cassette Compacto	AUTG xx LVLA	RAC/VRF
	AUTG xx LVLC	
<b>Cassette</b>	AUT xx UUAS	RAC
	AUTA xx LBLU	
	AUTA xx LCLU	
	AUTG xx LRLA	
<b>Slim Duct</b> Conductos	ARTG xx LLTA	RAC/VRF
	ARTA xx LBTU	
	ARTA xx LATU	
	ARTG xx LMLC	
<b>Ducted</b> Conductos	ART xx LUAK	RAC
	ART xx TUAJ	
	ART xx UUAK	

ART xx UUAN
ARTC xx LATU
ARTG xx LDTA
ARTG xx LHTA
ARTG xx LHTB
ARTG xx LHTC
ARTG xx LHTDP
ARTG xx LL
ARTG xx LLLB
ARYA xx LBTU
ARYF xx LBTU

- xx stands for the power of the indoor unit / xx especifica la potencia de la unidad interior (07/09/12/14/18/22/24/30/36/45/54/60/72/90)

<sup>1</sup> Units marked with that note may need an optional communication kit. See table below to check. / Las unidades marcadas con esta nota pueden necesitar un kit de comunicación. Ver la tabla siguiente para comprobarlo.

<b>INDOOR UNITS</b> <i>UNIDADES INTERIORES</i>	<b>Communication Kit /</b> <i>Kit de comunicación</i>
ASTG 07/09 JECB	UTY-XCBXE
ASTG 07/09/12 CMCA	UTY-XCBXZ2
ASTG 18/24 CMCA	UTY-TWBXF1
ASTG 18 JVCA	UTY-TWBXF
ASTG 09/12/18/22 LVCC	UTY-TWBXF
ASTG 09/12 KMCA	UTY-XCBXZ2
ASTG 18/22/24 KMCA	UTY-TWBXF1
ASTG 09/14/18 LUCB	UTY-TWBXF
ASTG 09/12/18 KUCA	UTY-TWBXF1
ASTG 12 JECB	UTY-XCBXZ1
ASTG 07/09 LVCA	UTY-XCBXZ1
ASTG 12 LVCB	UTY-XCBXZ1
ASTG 09/14 LUCA	UTY-TWBXF

- The models are referred to **indoor units**, not references of indoor plus outdoor units. / Los modelos se refieren a **unidades interiores**, no referencias a unidades interiores más exteriores.
- AC units compatible with **AR-3TA, AR-6TA, AR-WAE1E** wired remote controller are also compatible with our solution. / Las unidades de AA compatibles con el mando cableado **AR-3TA, AR-6TA, AR-WAE1E** también son compatibles con nuestra solución.
- Any AC unit with a model number not specified in this list might not be compatible with the AC interface and therefore can't be used without previously checking the model compatibility,

contact your supplier for this. / *Cualquier modelo de aire acondicionado que no esté en la lista puede no ser compatible con la pasarela y por tanto no puede utilizarse sin consultar la compatibilidad del modelo. Contacte con su proveedor para conseguir esta información.*

## 5. United Arab Emirates Compatible AC indoor units / Unidades de Aire Acondicionado de Emiratos Árabes Unidos compatibles:







INDOOR UNIT TYPE TIPO DE UNIDAD INTERIOR	SUPPORTED INDOOR UNIT MODELS MODELOS DE UNIDAD INTERIOR SOPORTADOS
<b>Slim Duct</b> Conductos	ARSA 25 FMTA
	ARSA 50 FMTB
	ARSA 60 FHTB
	ARSA 60 UHTB



- The models are referred to **indoor units**, not references of indoor plus outdoor units. / *Los modelos se refieren a **unidades interiores**, no referencias a unidades interiores más exteriores.*
- AC units compatible with **AR-3TA, AR-3TA1, AR-3TA5, AR-3TA6, AR-6TA, AR-WAE1U** wired remote controller are also compatible with our solution. / *Las unidades de AA compatibles con el mando cableado **AR-3TA, AR-3TA1, AR-3TA5, AR-3TA6, AR-6TA, AR-WAE1U** también son compatibles con nuestra solución.*
- Any AC unit with a model number not specified in this list might not be compatible with the AC interface and therefore can't be used without previously checking the model compatibility, contact your supplier for this. / *Cualquier modelo de aire acondicionado que no esté en la lista puede no ser compatible con la pasarela y por tanto no puede utilizarse sin consultar la compatibilidad del modelo. Contacte con su proveedor para conseguir esta información.*

## 6. Brazilian Compatible AC indoor units / Unidades de Aire Acondicionado de Brasil compatibles:

INDOOR UNIT TYPE <i>TIPO DE UNIDAD INTERIOR</i>	SUPPORTED INDOOR UNIT MODELS <i>MODELOS DE UNIDAD INTERIOR SOPORTADOS</i>
<b>Split</b>	ASBA xx LFCA
<b>Cassette</b>	AUBG xx LVLA
	ARBG xx LLTA
	ASBG xx LJLC
	ASBG xx LMCA
	ASBG xx LFCA
	ABBG xx LVTA
	AGBG xx LVCA

- The models are referred to **indoor units**, not references of indoor plus outdoor units. / *Los modelos se refieren a **unidades interiores**, no referencias a unidades interiores más exteriores.*
- AC units compatible with **AR-3TA, AR-3TA1, AR-3TA5, AR-3TA6, AR-6TA, AR-WAE1U** wired remote controller are also compatible with our solution. / *Las unidades de AA compatibles con el mando cableado **AR-3TA, AR-3TA1, AR-3TA5, AR-3TA6, AR-6TA, AR-WAE1U** también son compatibles con nuestra solución.*
- Any AC unit with a model number not specified in this list might not be compatible with the AC interface and therefore can't be used without previously checking the model compatibility, contact your supplier for this. / *Cualquier modelo de aire acondicionado que no esté en la lista puede no ser compatible con la pasarela y por tanto no puede utilizarse sin consultar la compatibilidad del modelo. Contacte con su proveedor para conseguir esta información.*

Compatibility	Image	Reference	Description
Compatible		Remote Control Unit UTY-RNNGM /UTB-GUB UTY-RNNYM UTY-RNN*M ... AR-3TA, AR-3TA1, AR-3TA5, AR-3TA6 AR-6TA AR-WAE1E	3-wire type  1.Red, 2.White, 3.Black
Compatible		Simple Remote Control UTY-RSNGM /UTB-GPB UTY-RSN*M ...	3-wire type  1.Red, 2.White, 3.Black
Compatible		Remote Control Unit UTY-RVNGM UTY-RVN*M ...  *Multi zone control not supported	3-wire type  1.Red, 2.White, 3.Black
Compatible		IR Receiver kit UTY-LRH*1 UTY-LRH*A2 UTY-LRH*M UTY-LRJG1 ...	3-wire type  1.Red, 2.White, 3.Black
Not compatible		Remote Control Unit AR-CH3  9703173066 (EZ-0001WS E-R)  9371438030 (EZ-0001HS EFR)	Fixed cable, 3-wire type Older protocol
Not compatible		Remote Control Unit (Touch Panel) UTY-RNRGZ2 ...	2-wire type

<p><b>Not compatible</b></p>		<p>Remote Control Unit UTY-RLRG ...</p>	<p>2-wire type</p>
<p><b>Not compatible</b></p>		<p>Remote Control Unit UTY-RSRG /UTY-RHRG</p>	<p>2-wire type</p>

**HMS Industrial Networks S.L.U**

© 2019 HMS Industrial Networks S.L.U All rights reserved.

This document has been carefully written by HMS Industrial Networks S.L.U and a lot of effort has been made to ensure no errors or mistakes are present in the document. HMS Industrial Networks S.L.U is not responsible for printing or clerical errors.

Information in this document is subject to change without notice. No part of this publication may be reproduced, stored in a retrieval system or transmitted in any form or any means electronic or mechanical, including photocopying and recording for any purpose other than the purchaser’s personal use without the written permission of HMS Industrial Networks S.L.U

HMS Industrial Networks S.L.U  
 Milà i Fontanals, 7  
 08700 Igualada  
 Spain

Intesis™ is a trademark of HMS Industrial Networks S.L.U Third party product names, company names and logos used in this document may be trademarks of their respective companies. Their use in this document is purely for information purposes only.